

WALLRIDER

by rugged. interactive

LUDIFIT

Trampoline

Marche verticale interactive !

Tel un super héros, il faut faire preuve d'agilité en marchant à la verticale, tout en visant les cibles pour marquer un maximum de points. Les cibles peuvent être placées sur 1, 2 ou 3 murs pour rendre le challenge encore plus excitant.

» Tous niveaux

Les 3 programmes permettent d'attirer les joueurs avancés comme les débutants.

» Attrayant & Unique

Les graphismes, les effets lumineux et sonores, et le fait d'apprendre une technique inhabituelle vont attirer vos clients et faire le buzz.

» Social & Marketing

Postez des challenges et les scores sur les réseaux sociaux. Les joueurs vous amèneront une large publicité gratuite en repostant vos infos. Ils voudront revenir pour améliorer leurs scores et gagner le droit de se vanter en public!

» Fiable

Le WallRider est robuste et conçu pour vous offrir une expérience sans soucis.



Nous contacter

09 70 44 77 88 / info@ludifit.com

Pour des vidéos et plus d'information sur nos équipements interactifs innovants:

www.ludifit.com



Un WallRider est composé de 8 cibles quasiment indestructibles, d'un hub pour le score et les effets sonores.

Très facile à installer !

- #1 8 cibles lumineuses interactives
- #2 Effets sonores attirants
- #3 Large hub qui indique le score et le temps
- #4 Simple à installer et à utiliser

Le DodgeAttack est fabriqué en Angleterre par Rugged Interactive, leader mondial des équipements interactifs pour parcs de trampolines.

Programmes


Débutant encourage le nouveau venu à s'entraîner sur un seul mur pour devenir précis au niveau de la hauteur du bond et le placement des pieds.

Intermédiaire augmente la difficulté en amenant le joueur à utiliser les 8 cibles et à se déplacer de mur en mur.

Avancé est le niveau ultime. Les cibles s'allument de façon aléatoire, obligeant le joueur à être vif, précis et endurant pour exploser les records !

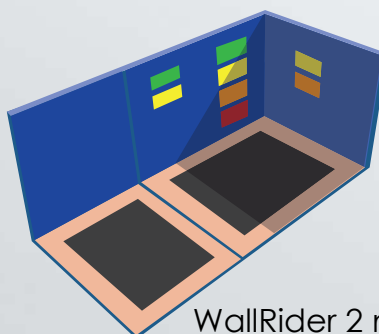

Cibles éclairées en vert = 4 points, jaune / orange = 2 points, rouge = 1 point

Possibilités d'installation



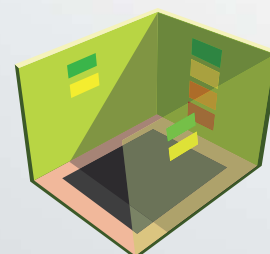
WallRider 2 murs (A)

WallRider 2 murs (B)



WallRider 2 murs avec espace entraînement

WallRider 3 murs



Caractéristiques techniques

Installation: Le WallRider est adapté pour être installé dans un espace "Walk-The-Wall" existant ou dans un nouvel espace. Un trou de 500x240mm doit être découpé pour chaque cible, un trou de 500x480mm pour le hub de score. Il faut un espace de 70mm minimum derrière l'ensemble de ces éléments.

Cablage: Tous les éléments sont reliés via des câbles CAT5 classiques.

Puissance électrique: AC: 110-230V, 50-60Hz, 13A

Régulations européennes: Aux normes CE.

Garantie: 1 an. Toutes les pièces sont conçues pour une maintenance facile et rapide.

